





# 川内小



## 学習10のルール



- ① 知 よく考え、進んで学ぶ子ども
- ② 徳 素直で、思いやりのある子ども
- ③ 体 元気でねばり強い子ども



川内小学校では、子どもたちが6年間を通して、授業に集中し、落ち着いて学習に取り組めるよう「学習10のルール」を作成しました。まずは、「学習10のルール」にあるように姿勢や鉛筆の持ち方、ノートのとり方などのよい習慣を身につけ、学習用具の準備がしっかりできていることが安心し落ち着いて学習に取り組むことにつながります。いずれは、自分でそれができるようになることが理想ですが、小学校のうちは、まだまだ家庭のサポート体制が必要です。しっかりとした学習習慣を身につけ、主体的に学び、児童が学力を高めていけるよう家庭と学校で協力していきましょう。

川内小 「10のルール」作成委員会

年 組 番 名前

# 川内小 学習10のルール

1、チャイムがなる前に席に着く。

2、正しい姿勢でいすに座る。



顔を机からはなす

顔を机からはなすことで、猫背になることを防ぎます。目が悪くなることも防ぎます。



机にひじをつかない

字を書くときには、ノートを押さえるとひじをつかなくてすみますね。



あしはペタ！

・足を組んだり、正座をしたり、しないでしっかり床に足をつけましょう。

正しい姿勢をしていると

- ・骨格や筋肉が強くなる。
- ・内臓の負担が少ない。
- ・集中力が高まり、落ち着きが出てくる。

3、うでをまっすぐのばして手をあげる。

・ひじをのばす。  
・うでを耳につける。

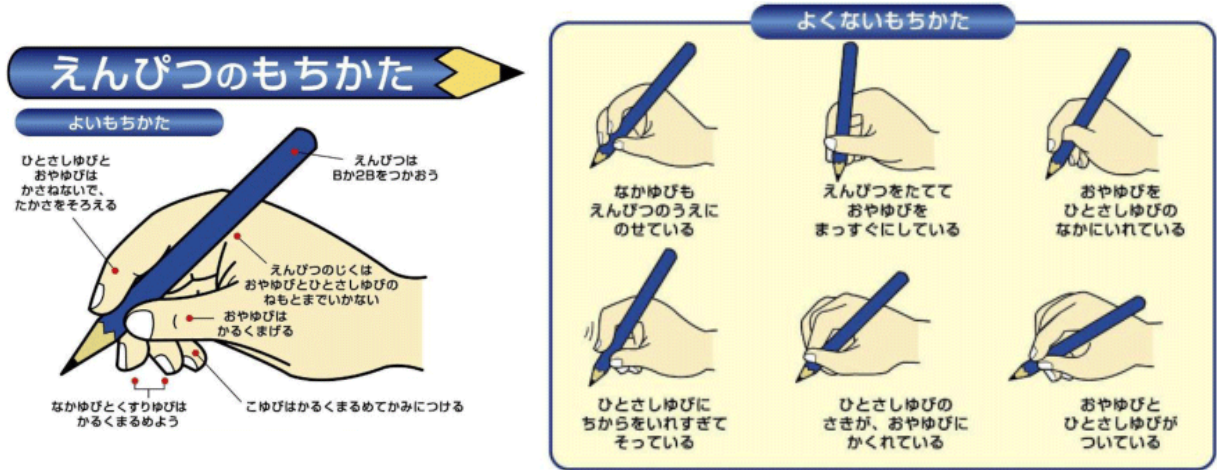


4、名前をよばれたら、「はい」と返事する。

5、正しい言葉づかいで、はっきりと話す。

6、相手の目を見て、最後まで聞く。

# 7、えんぴつを正しく持つ。



# 8、ノートは、ていねいに書く。

- 家で、毎日、えんぴつをけずってくる。(5本)
- 下じきをつかう。
- 日付、ページ、学習のめあて、問題番号を書く。
- 線は、定規で引く。
- 行やマスからはみださないように書く。

# 9、次の学習の準備をしてから、休み時間にする。

# 10、その場にあった声の大きさを話す。

